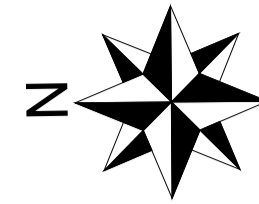
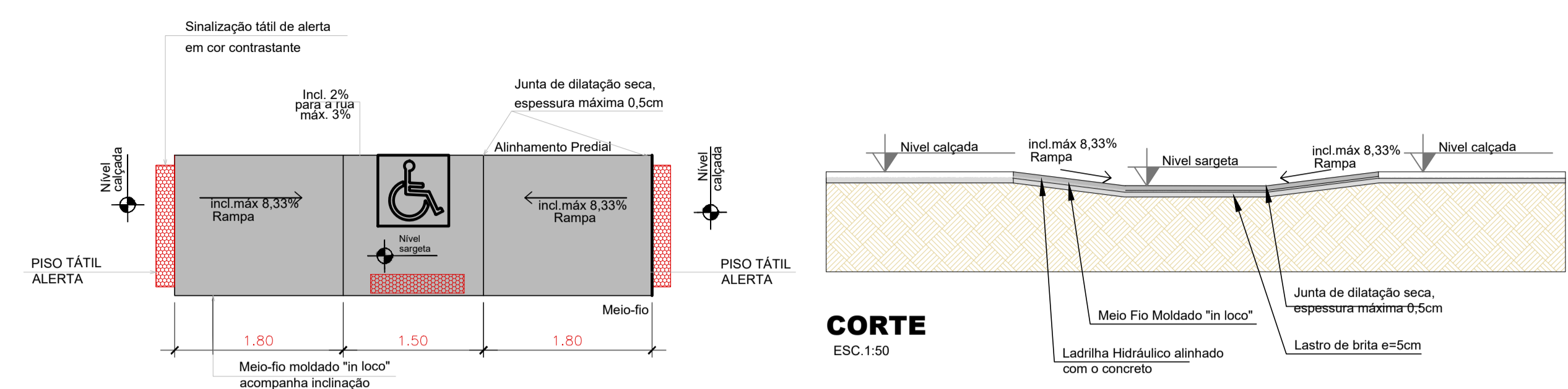


**PROJETO DE PAVIMENTAÇÃO**



**RAMPA PARA ACESSIBILIDADE**



NOTAS:  
 01- INCLINAÇÃO MÁXIMA DAS RAMPAS IGUAL A 8,33%, CONFORME ITEM 6.12.7.3 E FIGURA 93 DA NBR 9050/2015.  
 02- SINALIZAÇÃO TÁTIL DIRECIONAL E SINALIZAÇÃO TÁTIL DE ALERTA, VER ITEM 5.4.5 DA NBR 9050/2015.  
 03- A ESPECIFICAÇÃO DO MODELO E DIMENSÕES DAS RAMPAS PARA CADA LOCAL DO PROJETO SÃO DE RESPONSABILIDADE DO RESPONSÁVEL TÉCNICO DO PROJETO E SUA IMPLANTAÇÃO CORRETA SÃO DE RESPONSABILIDADE DO RESPONSÁVEL TÉCNICO PELA FISCALIZAÇÃO, NÃO SENDO POSSÍVEL A EXECUÇÃO DAS MEDIDAS INFORMADAS NO PROJETO, CONSULTAR A FISCALIZAÇÃO E O PROJETISTA ANTES DA EXECUÇÃO.  
 04- TODAS AS CALÇADAS DEVERÃO ESTAR ACESSÍVEL LIVRE DE OBSTÁCULOS (POSTE, ÁRVORES, ETC...) CONFORME NORMA NBR 9050/2015

**PLANTA BAIXA**  
ESC.1:50

**CORTE**

ESC.1:50

**TABELA DIMENSÕES "CALÇADAS"**

NOME DA RUA	TIPO DE PAV.	LARGURA	ÁREA
EPIFÂNIO CÂNDIDO DA CRUZ	CALÇADA CONCRETO	1,50	577,69m²

**TABELA DIMENSÕES MEIO FIO**

NOME DA RUA	TIPO DE PAV.	COMPRIMENTO
EPIFÂNIO CÂNDIDO DA CRUZ	MEIO FIO EXTRUSADO TIPO 7	600,58ml


**COORDENADAS GEOGRÁFICAS**

NOME DA RUA	TRECHO	COORDENADAS ZONA - 22 K			
		PONTO INICIAL		PONTO FINAL	
		X	Y	X	Y
RUA EPIFÂNIO CÂNDIDO DA CRUZ	1	542392.22 m E	7354784.00 m S	542425.23 m E	7354497.00 m S

**TABELA RAMPA DE ACESSIBILIDADE**

QUANT.	NOME DA RUA	TIPO	TRECHO	LARGURA
04	EPIFÂNIO CÂNDIDO DA CRUZ	RAMPA DE ACESSIBILIDADE	01	1,50
04	EPIFÂNIO CÂNDIDO DA CRUZ	RAMPA DE ACESSIBILIDADE	02	1,50
04	EPIFÂNIO CÂNDIDO DA CRUZ	RAMPA DE ACESSIBILIDADE	03	1,50

**DETALHE - GUIA E SARJETA**



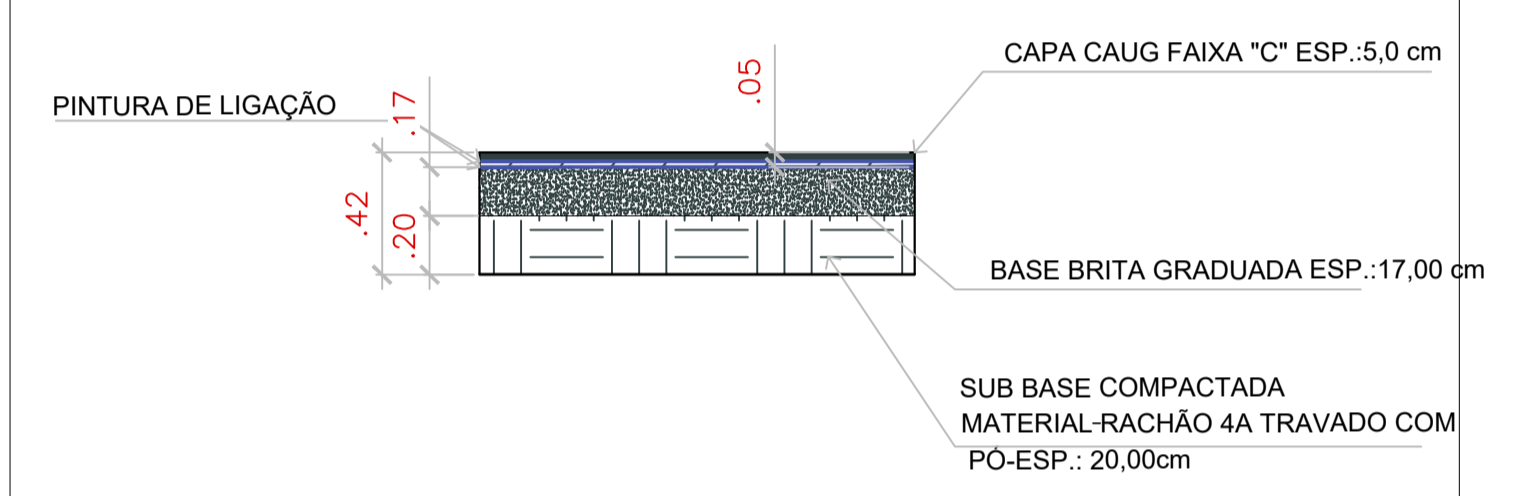
**PLANTA BAIXA**

1:20

**CORTE**

1:20

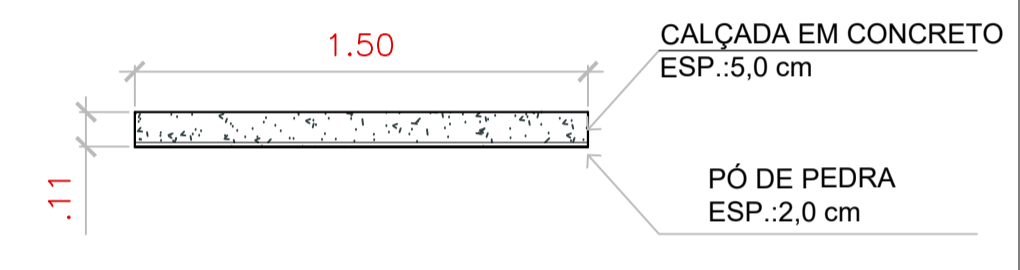
**DETALHE - PAVIMENTO COMPLETO**



**CORTE PAVIMENTO**

1:20

**DETALHE - CALÇADA EM CONCRETO**



**CORTE CALÇADA EM CONCRETO**

1:20

**TABELA DIMENSÕES RECAPEAMENTO ASFÁLTICO**

NOME DA RUA	TIPO DE PAV.	DETALHE	ÁREA
EPIFÂNIO CÂNDIDO DA CRUZ	PAV. ASFÁLTICO	01	187,62m²
EPIFÂNIO CÂNDIDO DA CRUZ	PAV. ASFÁLTICO	02	104,70m²
TOTAL= GERAL			2.097,77m²

**LEGENDA**

	CALÇADA A CONSTRUIR
	ÁREA A PAVIMENTAR CRUZAMENTOS
	ÁREA A PAVIMENTAR
	PAVIMENTO EM PEDRA IRREGULAR
	PAVIMENTO EM BLOCO SEXTAVADO



**PLANTA BAIXA TRECHO 3**

ESC.:1/200

**PROJETO EXECUTIVO**  
PAVIMENTAÇÃO

FOLHA: **06/08**  
ESCALA: **INDICADA**

**PAVIMENTAÇÃO TRECHO 3- RUA EPIFÂNIO CÂNDIDO DA CRUZ**

PROPRIETÁRIO: PREFEITURA MUNICIPAL DE SAPOPEMA  
CNPJ 76.167.733/0001-87



LOCAL: RUA EPIFÂNIO CÂNDIDO DA CRUZ, LAJEADO LISO-SAPOPEMA-PR

SITUAÇÃO ESC. 1/1000



ART.:

ÁREAS	
ÁREA DE INTERVENÇÃO	285,71m
DESENHO	DATA 19/04/2023

PROPRIETÁRIO:  
PREFEITURA MUNICIPAL DE SAPOPEMA  
CNPJ 76.167.733/0001-87

AUTOR DO PROJETO E RESPONSÁVEL TÉCNICO  
JEAN CARLOS CUNHA DE ALMEIDA  
ENGENHEIRO  
CREA SP-5061984621/D

OBSERVAÇÃO: